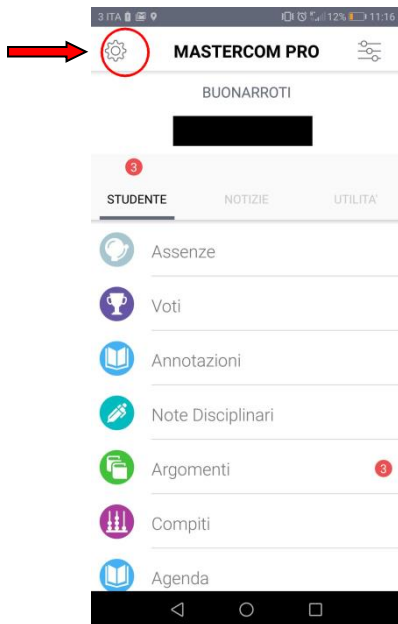
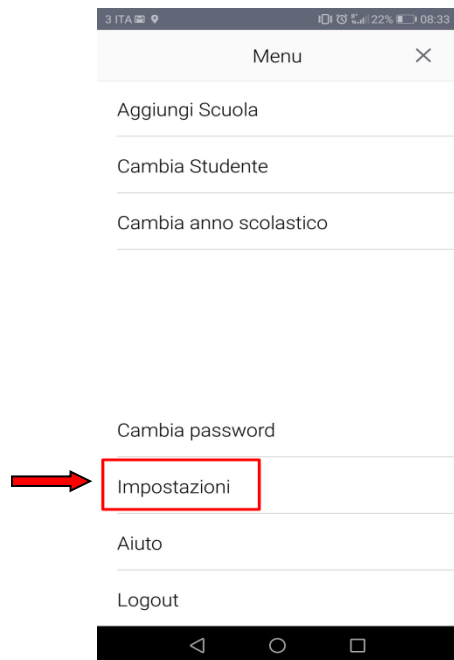


Procedura per fare apparire le notifiche sul cellulare da App

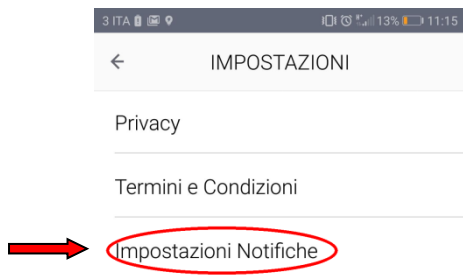
Passo 1: accedere alla App e selezionare il tasto indicato



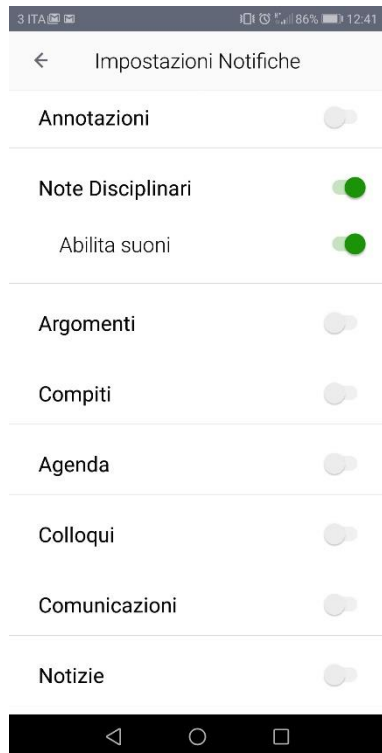
Passo 2: selezionare Impostazioni



Passo 3: selezionare imposta Notifiche



Passo 4: selezionare le notifiche che si vogliono ricevere in forma di Avviso sul cellulare, comunque tutte le notifiche si vedono entrando nella App Mastercom sul cellulare



Trascinando il cursore apparirà un pallino verde che indica che la notifica è abilitata